

SO 203 - Nadjezd v KM 2,271

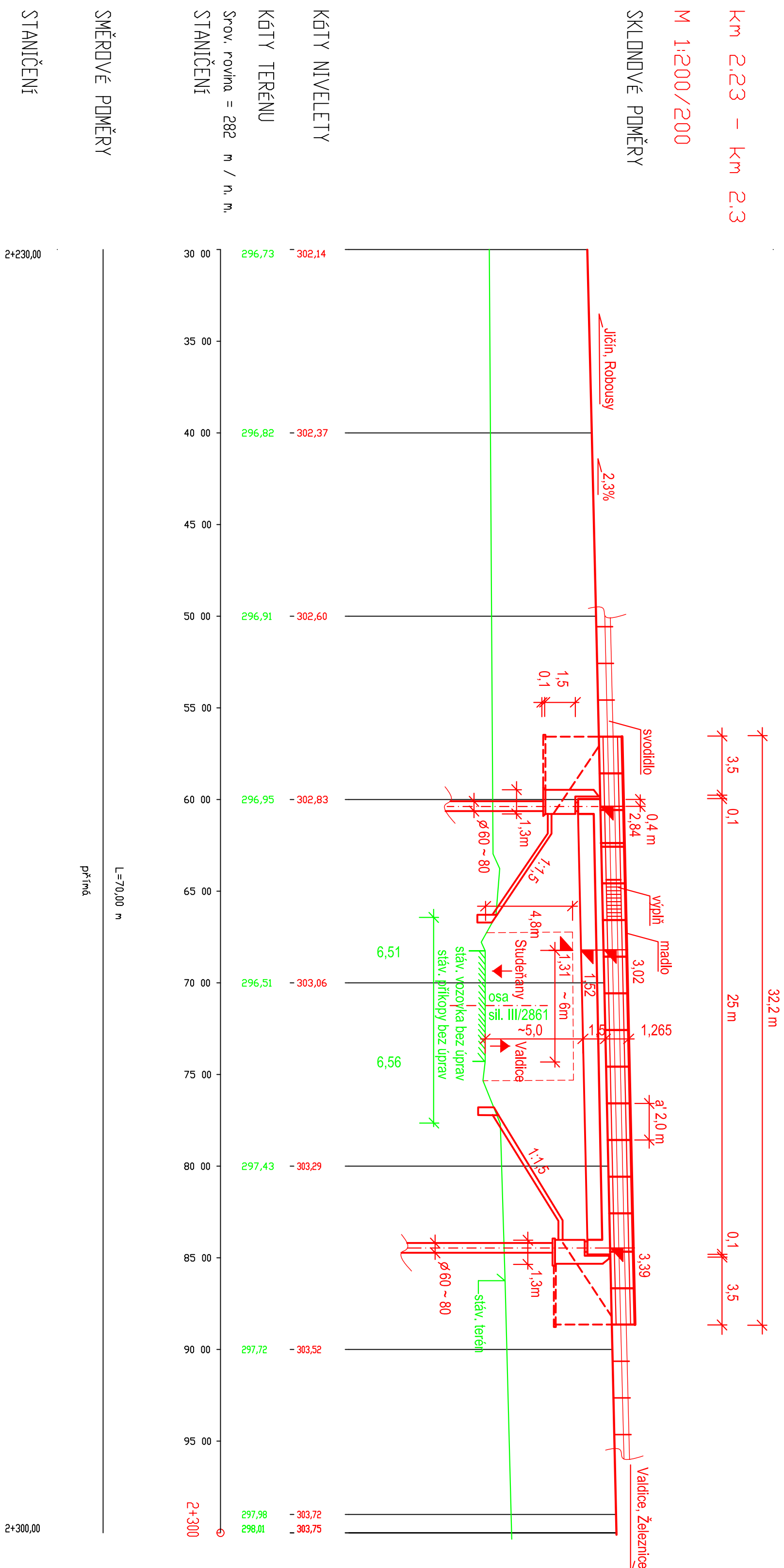
## Podélný řez - 1 pole

Měr.: 1:200/200

$\frac{\pi}{3}$ 
 $\frac{\pi}{3}$ 
 $\frac{\pi}{3}$ 
 $\frac{\pi}{3}$ 
 $\frac{\pi}{3}$ 
 $\frac{\pi}{3}$

M 1:200/200

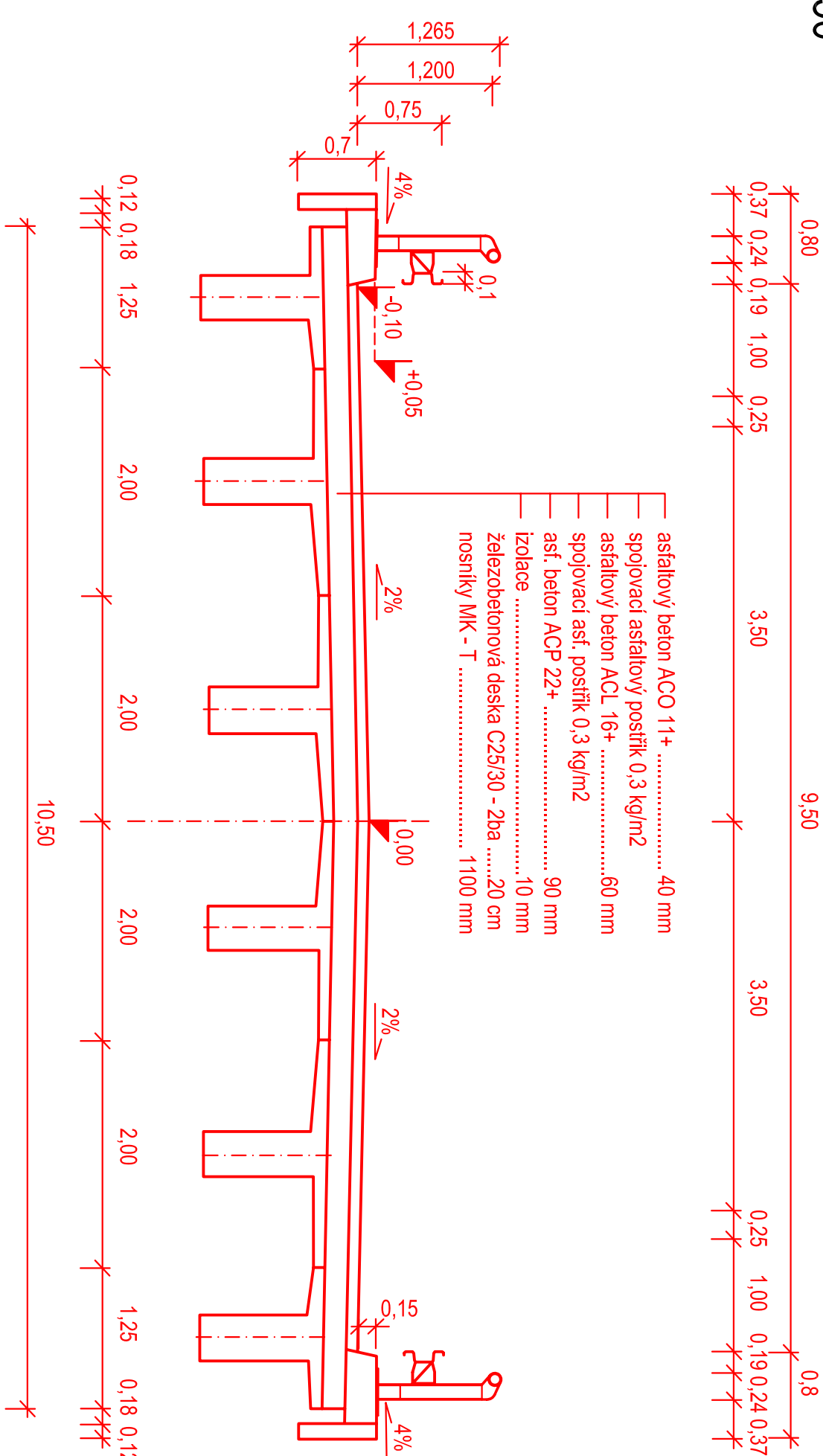
# SKLONOVÉ POMĚRY





SO 203 - Nadjezd v KM 2,27

## Příčný řez

Měří: 1:50



		<b>Projekt servis Jičín s.r.o.</b>			
Projektant:	Ing. Jandá	Vypracoval:	Ing. Jandá	Datum:	III/2015
Investor:	KHK	Stupeň PD:	DŮR	Formát A4:	
Číslo zakázky:	752/01	Číslo archivu:	752/01/SO 203	Měřítko:	
				Příloha č.:	
<b>III/286 Jičín, Robousy - Valdice, přeložka</b>					
<b>Nadjezd v KM 2,271</b>					
				<b>SO 203</b>	